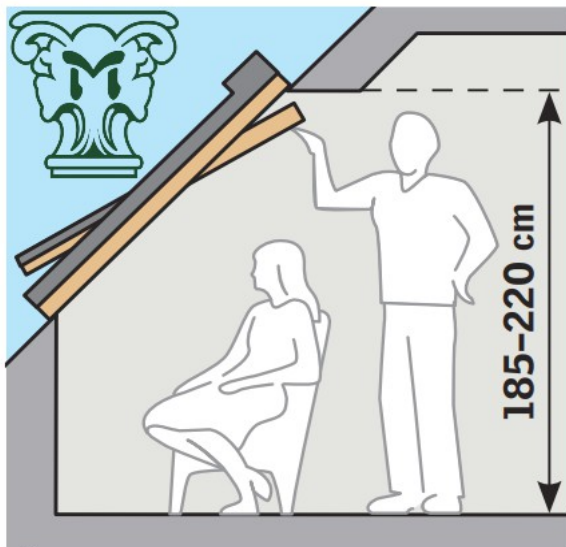
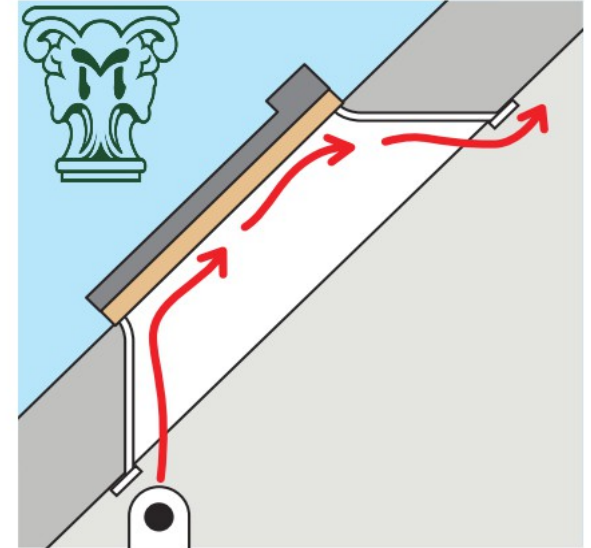
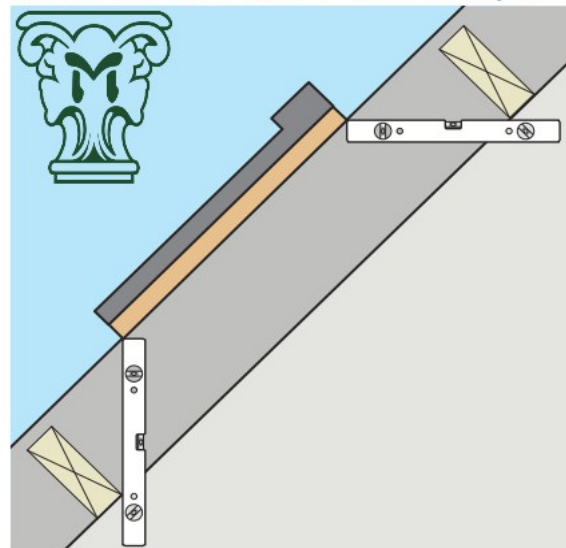


EVITAR CONDENSAÇÕES



DETALHES DE MONTAGEM



Ângulos correctos- Parede e Teto - Garantem melhor ventilação e evitam condensações.

Um detalhe importante para evitar que apareça condensação nos vidros das suas janelas velux, passa pelo correcta instalação, e desde logo pela ligação da caixa da janela aos interior do espaço onde se instalam.

Nas imagens acima pode observar como proceder para maximizar a ventilação, sendo exigível que haja um corte direito e paralelo ao pavimento, na parte superior, bem como um corte vertical na parte inferior da janela, permitindo que o ar circule melhor, e dessa forma se minimize o aparecimento de condensação no vidro.