



Finfloor ORIGINAL



CLASSIFICAÇÃO DE ACORDO COM EN 685

Rev: 10-10-2013








CARACTERÍSTICAS	SÍMBOLO	REQUERIMENTO	MÉTODO DE ENSAIO
NÍVEL DE USO		DOMÉSTICO INTENSO, COMERCIA INTENSO,	EN 685:95 Annex A
CLASSE		33	EXEMPLOS: CORREDORES, LOJAS DE DEPARTAMENTOS, ESCOLAS, SALAS DE MULTIUSO, ESCRITÓRIO ABERTO (LAYOUT ABERTO)

ESPECIFICAÇÕES GERAIS

CARACTERÍSTICAS	SÍMBOLO	REQUERIMENTO	MÉTODO DE ENSAIO
Espessura do Elemento (T); T = 8 mm		ΔT Médio (do Valor Nominal) 0,50 t max -t min 0,50	EN 13329 ANNEX A
Comprimento da superfície decorativa (L) $\Delta L \leq 0,3$ Mm L = 1200 Mm		$\Delta 10,5$	EN 13329 ANEXO A
Largura da Superfície decorativa (w) w = 189 mm		ΔW Médio (do Valor Nominal) 0,10 w max - w min 0,20	EN 13329 ANNEX A
Esquadria do Elemento (Q)		Qmax $\leq 0,10$ mm	EN 13329 ANNEX A
Retidão (banana) (s)		smax $\leq 0,30$ mm	EN 13329 ANNEX A
Empeno longitudinal (f)		f _{côncavo} ≤ 6 mm f _{convexo} ≤ 6 mm	EN 13329 ANEXO A
Empeno Transversal (F)		f _{côncavo} $\leq 0,28$ mm f _{convexo} $\leq 0,28$ mm	EN 13329 ANEXO A
Abertura entre elementos (o)		o _{medio} $\leq 0,15$ o _{max} $\leq 0,20$	EN 13329 ANNEX B
Diferença de altura entre elementos (h)		h _{medio} $\leq 0,07$ h _{max} $\leq 0,10$	EN 13329 ANNEX B
Variações dimensionais depois de alterações de humidade relativa (l, w)		Δl medio $\leq 0,9$ dw _{medio} $\leq 0,9$	EN 13329 ANNEX C
Resistencia à luz		Escala de lã azul parte B02, maior o igual a 6 Escala de cinzentos,	EN-ISO 105 / EN 20105









		parte A02, maior o igual a 4	
Perfuração estática		Sem alterações visíveis $\leq 0,01$ mm (de perfuração usando um cilindro reto de aço de 11,30 mm de diâmetro)	EN 433
Arranque da superfície		$\geq 1,20$ N/mm ²	EN 13329 ANNEX D

ESPECIFICAÇÕES DE CLASSIFICAÇÃO, NIVEIS DE USO

CARACTERÍSTICAS	SÍMBOLO	REQUERIMENTO	MÉTODO DE ENSAIO
Resistencia à abrasão		AC 5	EN 13329 ANNEX E
Impact resistance		IC 3	EN 13329 ANNEX F
Resistencia às manchas		5 (gr 1 - 2) 4 (gr. 3)	EN 438
Resistencia à queimadura de cigarro		4	EN 438
Determinação do efeito simulado de uma perna de um movel		Sem danos visíveis depois do ensaio com uma perna do tipo 0	EN 424
Determinação do efeito de uma cadeira com rodas		Nenhuma alteração de aspeto nem danos visíveis tal como se estabelece na norma EN 425. Devem utilizar-se rodas individuais articuladas tal como as definidas na norma EN 12529:1998, apartado 5.4.4.2. (Tipo W)	EN 425
Incremento de espessura		$\leq 12,0\%$	EN 13329 ANNEX G

PROPRIEDADES ADICIONAIS

CARACTERÍSTICAS	SÍMBOLO	REQUERIMENTO	MÉTODO DE ENSAIO
Humidade à saída da fábrica		O conteúdo de humidade dos elementos deve ser de 4 al 10%. Qualquer lote deverá manter uma homogenidade tal como: $H_{max} - H_{min} = <3\%$	EN 322
Aparência, defeitos superficiais		Admitem-se pequenos defeitos	EN 438
Edges sealing		Topos completamente vedados para um melhor comportamento	INTERNAL

		face à água	
Resistencia à separação das uniões		f_{max} long. ≥ 5 KN/m f_{max} transv. ≥ 5 KN/m $f_{0,2}$ long. ≥ 3 KN/m $f_{0,2}$ transv. ≥ 3 KN/m	ISO 24334:2006
Emisión de formaldehido HCHO		$E1 \leq 0.124 \text{ mg/m}^3$ (EN 717-1)	EN 14041 / EN 717-1 / EN 717-2
Conteúdo em PCP		Indetetavel	EN 14041 / CEN/TR14823
Reação ao fogo		Bfl s1	EN 14041 / EN 13501-1 / EN ISO 9239-1 / EN ISO 11925-2
Coefficiente de fricção dinâmica da superfície do pavimento, em condições secas.		Classe DS ($\geq 0,3$)	EN 14041 / EN 13893
Resistência ao deslizamento		$35 > R_d > 15$	EN 12633:2003
		Clase 1	CTE DB SUA 1
Comportamento elétrico		As medidas de tensão corporal a 23°C / 25% de humidade são ≤ 2 kV. Cumpre com os requisitos de classificação como Recubrimento de Pavimento Antiestático	EN 14041 / EN 1815
Comportamento elétrico / Resistencia transversal		Pavimento antiestático "ASF – Classe 2" de acordo com a norma internacional IEC 61340-4-1:1995	EN 14041 / EN 1815
Resistência térmica		Sem Underlay: $0,06 \text{ m}^2 \cdot \text{K/W}$ + FINfloor PE Underlay: $0,154 \text{ m}^2 \cdot \text{K/W}$ + FINfloor Silent Underlay: $0,127 \text{ m}^2 \cdot \text{K/W}$ apto para aquecimento radiante de água quente de baixa temperatura	EN 14041 / EN 12664
Marcação CE		DoP 08004	EN 14041
Toda esta informação está submetida a revisões de melhorias futuras			