



Catálogo
Vilo SPC
SPC Wall Panels



MACROFAL
COMÉRCIO DE GESSOS E MATERIAIS PARA CONSTRUÇÃO, LDA.



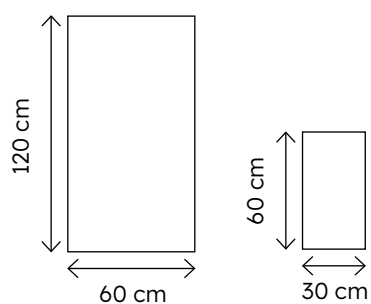
EM·LIVING
ARCHITECTURAL PRODUCTS

Concrete Dust



Dimensões

largura: 30; 60 cm
comprimento: 60; 120 cm
espessura: 0,4 cm

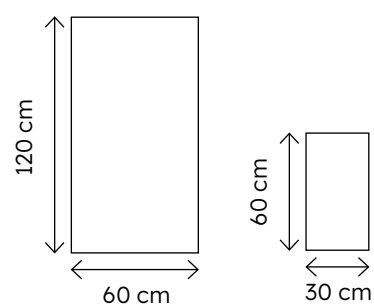


Concrete Beige



Dimensões

largura: 30; 60 cm
comprimento: 60; 120 cm
espessura: 0.4 cm



Rustica

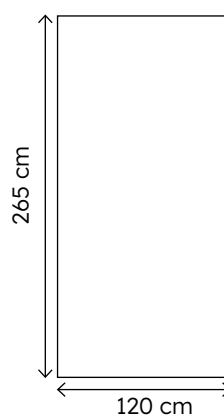


Dimensões

largura: 120 cm

comprimento: 265 cm

espessura: 0,4 cm

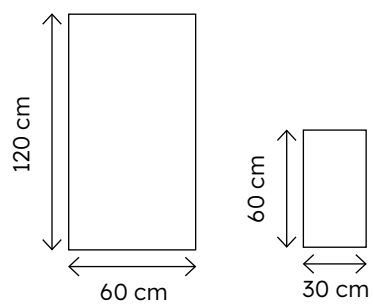


Rusty



Dimensões

largura: 30; 60 cm
comprimento: 60; 120 cm
espessura: 0.4 cm

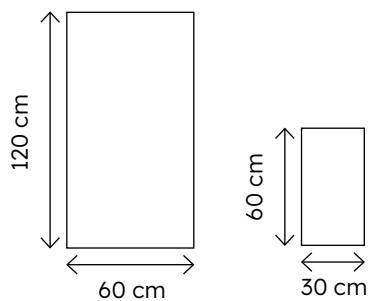


Concrete Light



Dimensões

largura: 30; 60 cm
comprimento: 60; 120 cm
espessura: 0,4 cm

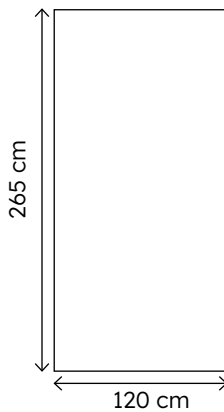


Concrete Mote



Dimensões

largura: 120 cm
comprimento: 265 cm
espessura: 0.4 cm

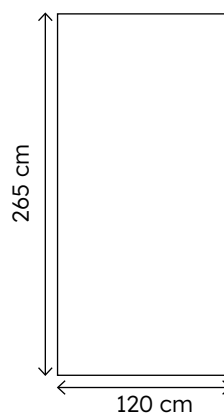


Smoky Ash



Dimensões

largura: 120 cm
comprimento: 265 cm
espessura: 0.4 cm



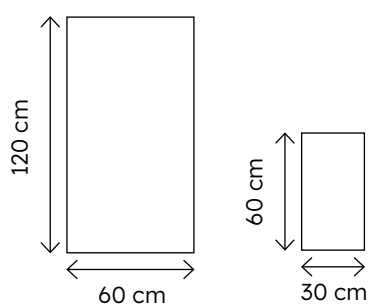
Marble Skin




BRILHANTE

Dimensões

largura: 30; 60 cm
comprimento: 60; 120 cm
espessura: 0,4 cm

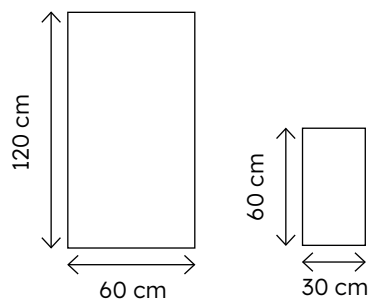


Dark Stone



Dimensões

largura: 30; 60 cm
comprimento: 60; 120 cm
espessura: 0,4 cm



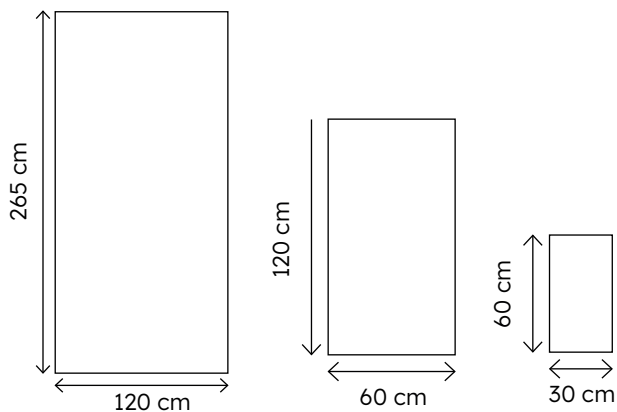
Calacatta White



BRILHANTE

Dimensões

largura: 30; 60; 120 cm
comprimento: 60; 120; 265 cm
espessura: 0.4 cm

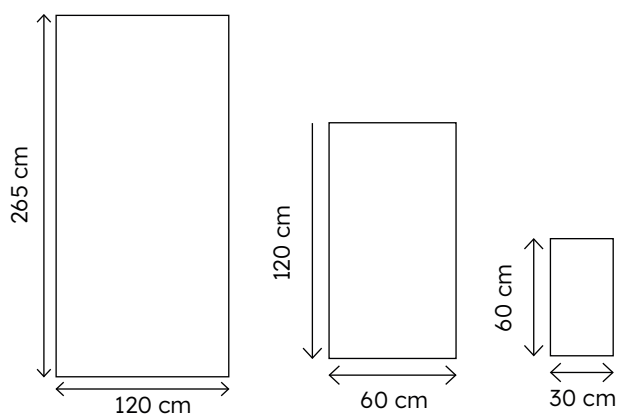


Calacatta Snow



Dimensões

largura: 30; 60; 120 cm
comprimento: 60; 120; 265 cm
espessura: 0.4 cm

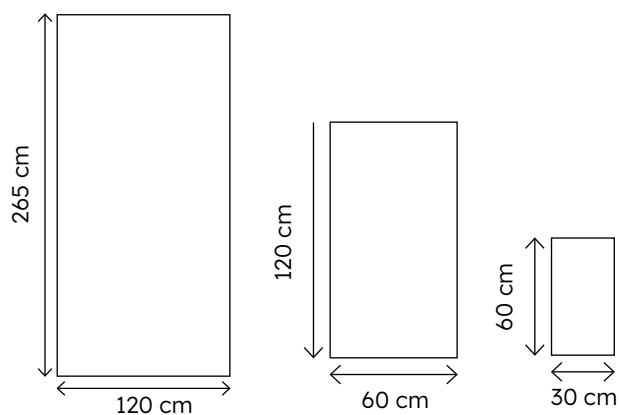


Calacatta Black



Dimensões

largura: 30; 60; 120 cm
comprimento: 60; 120; 265 cm
espessura: 0.4 cm

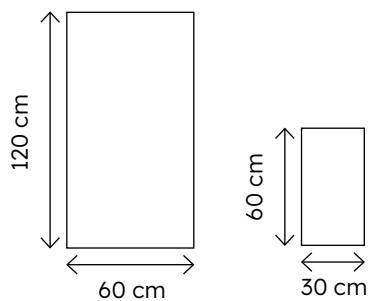


Ash Grey



Dimensões

largura: 30; 60 cm
comprimento: 60; 120 cm
espessura: 0,4 cm



Tecnologia Vilo

SPC

Os painéis de parede SPC são fabricados com a tecnologia SPC (Stone Polymer Composite).

- São impermeáveis, pelo que podem ser utilizados em divisões com elevada humidade, como casas de banho ou cozinhas.
- Excelente alternativa aos azulejos.
- A instalação é intuitiva e simples, pelo que pode desfrutar dos resultados imediatamente após terminar o trabalho.



Instalação

