



















SOLUÇÃO COMPLEMENTAR








2026
-
2027


RESUMO

- Adesivo - páginas 2 a 3
- Coral - página 4
- Marmoleum - páginas 5 a 7
- LVT: páginas 8 a 9
- PVC colado - páginas 10 a 11
- Modul'up - páginas 12 a 13
- Homogéneo - páginas 14 a 15
- Sistema para zonas húmidas: páginas 16 a 17
- Acessibilidade - página 18
- Flotex - página 19
- Têxtil - página 20
- Preparação do subpavimento - páginas 21 a 22
- Camada inferior - página 23
- Proteção - página 24
- Ferramentas - páginas 25 a 28

ADESIVO PARA PAVIMENTOS FORBO FLOORING RECOMENDADO

	Produto	Adesivo Forbo	Consumo m ²	Espátula	Tempo de espera ⁽¹⁾	Tempo de abertura ⁽¹⁾	
Sistema de pavimento para zonas de acesso	Coral - ladrilho	542 Eurofix tack plus	100 g	A1 / rolo de espuma	30 min (substrato absorvente) 60 min (substrato bloqueado)	Conserva as suas propriedades	
	Coral - colagem	640 Eurostar especial  528 Eurostar polivalente	250 g 250 g	A2	20 min 15 min	60 min 30 min	
Marmoleum	Marmoleum	418 Euroflex linho polaris 611	400 g	B1	10 min	30 min	
		Eurostar linho plus 644 	280 g		10 min	30 min	
		Eurostar multi plus 	390 g		15 min	40 min	
	Marmoleum modular Marmoleum decibel	640 Eurostar especial  528	250 g	A2	15 min	60 min	
		Eurostar polivalente	300 g	A2	15 min	40 min	
	644 Eurostar multi plus 	390 g	B1	15 min	40 min		
Marmoleum ohmex	615 Eurostar linho EC	260-300 g	S2	10 min	20 min		
Marmoleum Sport	611 Eurostar linho plus 	280 g	B1	10 min	30 min		
Quadro de avisos Mobiliário de linóleo	611 Eurostar linóleo plus 65 	Eurostar fastcol 	350 g 500 g	B1 ferramentas incluídas	10 min 1-2 h	30 min 4 h	
LVT	Allura dryback Enduro	640 Eurostar especial  644	250 g	A2	20 min	60 min	
		Eurostar multi plus 	240 g	A1 / A2	10 min	40 min	
528 Eurostar polivalente		250 g	A2	15 min	40 min		
	Allura Flex Allura decibel	542 Eurofix tack plus	100 g	A1 / rolo de espuma	30 min (subpavimento absorvente) 60 min (subpavimento bloqueado)	Mantém as suas propriedades	
Heterogéneo	Sarlon trafic Sarlon primeo Sarlon primeo compact Eternal	522 Eurosafe tack	250 g	A2	20 min	90 min	
		622 Eurostar tack  528	250 g	A2	20 min	60 min	
		Eurostar polivalente	250 g	A2	15 min	40 min	
		644 Eurostar multi plus 	190-270 g	A1 / A2	10 min	60 min	
	Sarlon marcha completa	840 Fita adesiva dupla-face Eurotape	0,5 m		0 min		
	Modul'up tráfego Modul'up compact Eternal next	792 Fita de união Modul'up		0,5 m		0 min	
	Especificado para tráfego intenso	140 Euromix PU	450-650 g	A2			
	Sarlon Habitat	522 Eurosafe tack	250 g	A2	20 min	90 min	
		622 Eurostar tack  528	250 g	A2	20 min	60 min	
Eurostar polivalente		250 g	A2	15 min	40 min		
644 Eurostar multi plus 		190-270 g	A1 / A2	10 min	60 min		
Habitat Modul'up Habitat Modul'up compact	792 Fita de união Modul'up	0,5 m		0 min			
Sphera	522 Eurosafe tack	250 g	A2	20 min	90 min		
	622 Eurostar tack  528	250 g	A2	20 min	60 min		
	528 Eurostar polivalente	250 g	A2	15 min	40 min		
	644 Eurostar multi plus 	190-270 g	A1 / A2	10 min	60 min		
Sphera SD EC Colorex SD EC	523 Eurostar tack ec	250 g	S1	10 a 15 min	20 min		

	Produto	Adesivo Forbo	Consumo m ²	Espátula	Tempo de espera [®]	Tempo de abertura ⁽¹⁾
Solução técnica	Surestep Safestep	522 Eurosafe tack	250 g	A2	20 min	90 min
		622 Eurostar tack 	250 g	A2	20 min	60 min
		Eurostar polivalente	250 g	A2	15 min	40 min
		644 Eurostar multi plus 	190-270 g	A1 / A2	10 min	60 min
Surestep - rodapé	650 Eurostar fastcol 	500 g	Ferramentas incluídas A4 + rolo de nylon	1-2 h	4 h	
	840 Eurotape dupla face	0,5 m		0 min		
Onyx +	522 Eurosafe tack	250 g		20 min	90 min	
	622 Eurostar tack 					
Modul'up T.E.	792 Fita de união Modul'up	0,5 m		0 min		
Flotex	Flotex em rolo	522 Eurosafe tack	250 g	A2	20 min	40 min
		622 Eurostar tack 	250 g		20 min	40 min
		Eurostar polivalente	250 g		15 min	40 min
644 Eurostar multi plus 		190-270 g	10 min		40 min	
Ladrilhos Flotex	542 Eurofix tack plus	100 g	A1 / rolo de nylon	30 min (subpavimento absorvente) 60 min (subpavimento bloqueado)	Mantém as suas propriedades	
Flotex next	840 Eurotape dupla face 792 Fita de união Modul'up	0,5 m 0,5 m		0 min 0 min		
Têxteis	Tempo de exposição Forte Markant	609 Eurostar tex 	450-490 g	B1	De 5 a 20 min	30 min
	Ladrilho Forte	542 Eurofix tack plus	100-120 g	Rolo	De 30 a 60 minutos, dependendo da temperatura ambiente e substrato	Mantém as suas propriedades
	Tessera	541 Eurofix antiderrapante	100-150 g	Rolo	60 minutos, dependendo da temperatura ambiente e da porosidade do substrato	

 Adesivo formulado para baixas emissões de COV.



ACESSÓRIOS CORAL

Adesivos

► OBRIGATORIOS



	Adesivos	Peso	Cons. m ²	Espátula	Tempo de espera	Tempo de abertura	Observações
Ladrilh o coral	Eurofix plus	10 kg	100 g	A1/ rolo	30 min (suporte absorvente) 60 min (suporte impermeável)	Garde ses	Fixador muito potente, 542 EMICODE EC1 PLUS, resistente a plastificantes
Cola Coral	640Eurostar especial	13 kg	250 g	A2	20 min	60 min	Adesivo técnico EMICODE EC1 PLUS Alto rendimento
	528 Eurostar todosredondo	13 kg	250 g	A2	15 min	30min	Adesivo para construção EMICODE EC1 PLUS, multiuso

Perfis

► RECOMENDADO

Perfil de transição Coral

Permite o acabamento das bordas dos tapetes para áreas de acesso Coral e Coral grip. União através de um tratamento de soldadura a frio do tipo C com espessura.

Rolo de 32 m preto Ref.:

C600004

Rolo de 25 m preto (Coral grip) Ref.:

C600005

Fita de união Coral

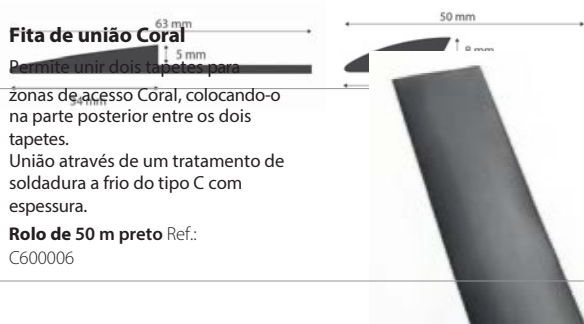
Permite unir dois tapetes para

zonas de acesso Coral, colocando-o na parte posterior entre os dois tapetes.

União através de um tratamento de soldadura a frio do tipo C com espessura.

Rolo de 50 m preto Ref.:

C600006



Soldadura

► RECOMENDADO

Soldadura a frio: tipo C

Recomenda-se o tratamento de soldadura tipo C para a vedação sob os tapetes para zonas de acesso Coral e Coral Grip.

Consumo: 1 tubo para 15 m de junta.

Caixa de 30 tubos de 44 g

Ref.: 869501



ACESSÓRIOS MARMOLEUM

Adesivos

► OBRIGATÓRIOS



	Adesivos	Peso	Consumo m ²	Espátula	Tempo de espera	Tempo de abertura	Observações
Marmoleum	418 Euroflex linho polaris	14 kg	400 g	B1	10 min	30 min	Para todas as gamas Marmoleum com suporte de juta
	611 Eurostar linho plus	11 kg	280 g	B1	10 min	30 min	Para todas as gamas Marmoleum com suporte de juta, EMICODE EC1 ^{PLUS}
	644 Eurostar multi plus	12 kg	390 g	B1	15 min	40 min	Adesivo universal reforçado com fibra, EMICODE EC1 ^{PLUS} . Alto rendimento
Marmoleum modular	640 Eurostar especial	13 kg	250 g	A2	15 min	60 min	Adesivo técnico EMICODE EC1 ^{PLUS} . Alto rendimento
Marmoleum decibel	528 Eurostar polivalente	13 kg	300 g	A2	15 min	40 min	Adesivo de construção EMICODE EC1 ^{PLUS} , multiuso
	644 Eurostar multi plus	12 kg	390 g	B1	15 min	40 min	Adesivo universal reforçado com fibra, EMICODE EC1 ^{PLUS} . Alto rendimento
Marmoleum Sport	611 Eurostar linho plus	11 kg	280 g	B1	10 min	30 min	Combinar com 863 Eurofinish sport (sistema de verniz desportivo) e utilizar 897 Euroclean sport para a manutenção inicial e completa.
Marmoleum ohmex	615 Eurostar linho EC	11 kg	260-300 g	S2	10 min	20 min	Para usar com 041 Europrimer EC e fita de cobre autoadesiva 801
Quadro de avisos	611 Eurostar linho plus	11 kg	350 g	B1	10 min	30 min	Aplicar 611 em toda a superfície e, nas bordas, aplicar 650 em aproximadamente 30 cm (para reforçar larguras grandes).
	650 Eurostar fastcol	7,5 kg	500 g	Ferramentas incluídas	1-2 h	4 h	

520 Linoleum doctor

O adesivo de renovação L520 Linoleum doctor é um kit para reparar bolhas na parte inferior do Marmoleum com suporte de juta ou poliolefina (Marmoleum decibel).

Kit que contém um frasco de 500 ml de adesivo e 2 seringas

Ref.: 520



Soldadura

► OBRIGATÓRIA

Vareta de soldadura LINO

A soldadura permite unir as bordas das tiras. O Marmoleum atinge a classificação E2. É fresada uma ranhura e, em seguida, é aplicada a soldadura com uma pistola de ar quente equipada com um bico de soldadura rápida LINO.

Bobina de 50 m, cordão de soldadura redondo para referências uni

Ref.: LD + referência do revestimento para pavimentos

Bobina de 50 m, cordão de soldadura quadrado para referências multicoloridas

Ref.: MC + referência do revestimento para pavimentos



ACESSÓRIOS MARMOLEUM

Perfis

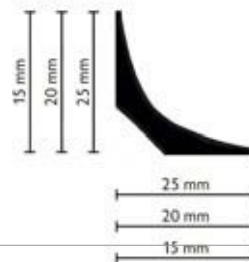
▶ **IMPORTANTE**

Moldura côncava

- 3009 = 15 x 15: este perfil é utilizado verticalmente em cantos internos para que o revestimento da parede se encaixe perfeitamente nos cantos.
- 3109 = 20 x 20: este perfil é utilizado na parte inferior das divisórias. Proporciona um suporte para que o revestimento do pavimento se eleve com um perfil arredondado, o que prolonga a vida útil dos cantos e melhora a estética, ao mesmo tempo que evita perfurações.
- 3209 = 25 x 25: mesma utilização que o perfil 20x20, mas adequado para revestimentos de pavimento mais rígidos.

Caixa com 25 comprimentos de 2 m, ou seja, 50 m/caixa.

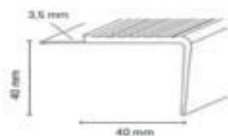
Ref.: 3009 branco / 3109 preto / 3209 preto



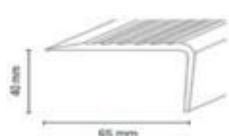
Borda de escada para instalar antes e depois do revestimento do pavimento.

Escada fosforescente em PVC com superfície de apoio estruturada para instalar antes (xxxxTF) ou depois (xxxxTJ) da instalação do revestimento do pavimento.

Caixa com 10 peças de 2,5 m, ou seja, 25 m/caixa.



Ref.: xxxxTF (antes)



Ref.: xxxxTJ (depois)



0110 - preto



0138 - cinzento claro



0146 - cinzento escuro



0130 - bege


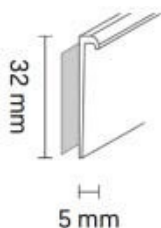


0132 - castanho

Perfil de acabamento em PVC EL3.5

A faixa de acabamento em PVC é o perfil adequado quando se deseja obter um acabamento perfeito com a instalação de molduras. Ideal para revestimentos de piso em linóleo.

Caixa de 20 unidades de 2,5 m, ou seja, 50 m/caixa



0110 - noir



0146 - gris foncé



1137 - blanc



0132 - brun



0130 - beige



0138 - gris clair

ACESSÓRIOS MARMOLEUM

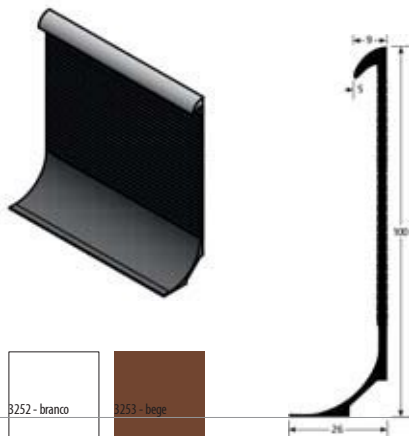
Rodapés

▶RECOMENDADO

Rodapé completo e suave para suportes antigos e novos

Perfil flexível para acabamento de cantos e acabamentos. A sua flexibilidade torna-o adequado tanto para substratos novos como antigos.

Caixa com 25 comprimentos de 2 m, ou seja, 50 m/caixa




Marmoleum click 333860 | sombra prateada

Rodapé Marmoleum Click

Rodapé Marmoleum Click MF com 55 mm de altura. Rodapé em MDF com revestimento em Marmoleum. Aplicar utilizando um adesivo de montagem Eurobond Hightack tipo 882.

Caixa com 4 peças de 2,4 m, ou seja, 9,6 m.

Ref.: MFxxxx



Adesivo de montagem

Permite a instalação de rodapés de PVC e Marmoleum com sistema de encaixe.

Características técnicas:

- Tempo de formação da película: aprox. 10 min a 23 °C e 55 % de humidade relativa.
- Tempo de endurecimento: aprox. 24 h.

•Caixa com 12 cartuchos de 290 ml

Ref.: 882 Eurobond hightack



ACESSÓRIOS LVT

ALLURA DRYBACK / FLEX / DECIBEL /ENDURO

Adesivos

► OBRIGATORIOS



	Adesivos	Peso	Consumo m ²	Espátula	Tempo de espera	Tempo de abertura	Observações
Allura dryback Enduro	640 Eurostar especial	13 kg	250 g	A2	20 min	60 min	Adesivo técnico EMICODE EC1PLUS. Alto rendimento
	644 Eurostar multi plus	12 kg	240 g	A1/A2	10 min	40 min	Adesivo universal reforçado com fibra, EMICODE EC1PLUS. Alto rendimento
Allura Flex Allura decibel	528 Eurostar polivalente	13 kg	250 g	A2	15 min	40 min	Adesivo construtivo EMICODE EC1PLUS, multiuso
	542 Eurofix tack plus	10 kg	100 g	A1/rolo	30 min (substrato absorvente) 60 min (substrato impermeável)	Mantém as suas propriedades com o passar do tempo do tempo	Instalação padrão com fixador, possível com um adesivo universal Eurostar tipo 528 para uma adesão completa

ACESSÓRIOS LVT

ALLURA CLICK PRO / LIFE

Camada inferior

► IMPORTANTE

Allura click pro / life 15 dB camada base

Base de poliuretano.

A camada base foi especialmente concebida para ser colocada de forma flutuante sob Allura click pro / life e sobre um suporte antigo do tipo: ladrilhos, madeira, homogéneo, betão não plano (sob certas condições), ladrilhos semiflexíveis e ladrilhos com amianto.

Comprimento 10 m - Largura 1 m - Espessura 1,5 mm Ref.: U54002



ACESSÓRIOS LVT

ALLURA CLICK / PUZZLE / FLEXCORE 20 DB / ENDURO CLICK DECIBEL

Rampas

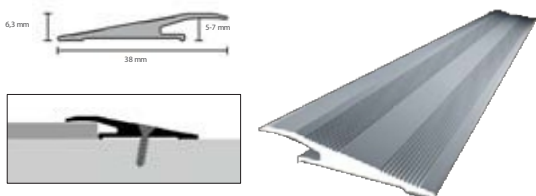
► RECOMENDADO

Rampa de alumínio para aparafusar

Permite rematar as bordas do revestimento do pavimento, preenchendo a diferença entre a espessura do revestimento instalado, entre 5 e 7 mm, e o subsolo. Facilita o acesso a cargas rolantes.

Caixa com 10 comprimentos de 2,70 m, ou seja, 27 m por caixa.

Ref.: 265F4



Rampa Allura puzzle

Permite o acabamento das bordas, compensando a diferença de nível entre as lajes e o suporte. Facilita o acesso de cargas rolantes.

Unidade de medida: metro linear.

Comprimento = 1,22 m Espessura máxima: 5 mm Espessura mínima: 1,50 mm

Ref.: S7502B cinzento/ S8000N cinzento escuro

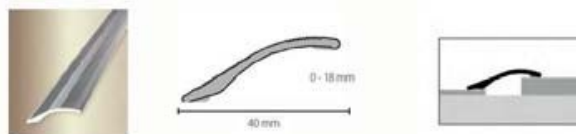


Rampa de alumínio autoadesiva

Permite rematar as bordas do revestimento do pavimento, preenchendo a diferença entre a espessura do revestimento instalado (até 18 mm) e o subsolo. Facilita o acesso de cargas rolantes.

Caixa com 10 comprimentos de 2,7 m, ou seja, 27 m/caixa

Ref.: 247F4



ACESSÓRIOS LVT

ALLURA DRYBACK / FLEX / DECIBEL / ENDURO

ALLURA CLICK / PUZZLE / FLEXCORE 20 DB / ENDURO CLICK DECIBEL

Rodapés

► RECOMENDADOS

Base a condizer

Rodapés 100% PVC com 60 mm de altura a condizer com todas as referências da coleção Allura Combine (coleção que inclui Allura Dry Back, Allura Flex e Allura Click). Impressão de alta definição tingida em massa.

Caixa com 10 secções de 2,5 m, ou seja, 25 m/caixa



Rodapés decorativos

Rodapés semirrígidos em PVC disponíveis em 7 cores e nas seguintes alturas: 60, 80 e 100 mm.

Caixa de 25 peças de 2 m, ou seja, 50 m/caixa Indique, ao fazer o seu pedido, a altura solicitada com a referência. Por exemplo: 1940 - 80 (cor branca em 80 mm).

• As referências lisas indicadas abaixo estão disponíveis em alturas de 60, 80 e 100 mm:



ACESSÓRIOS PARA ROLOS DE VINIL

Adesivos

► OBRIGATORIOS



	Adesivos	Peso	Contr a m ²	Espátula	Tempo de espera	Tempo de abertura	Observações
Sarlon trafic Sarlonhabitat Sarlonprimeo	522 Eurosafe tack / 622 Eurostar tack	13 kg	250 g	A2	20 min	90 min 60 min	622 é uma versão mais ecológica do 522
Sarlonprimeo compact Eternal	528 Eurostar polivalente	13 kg	250 g	A2	15 min	40 min	Adesivo para construção EMICODE EC1PLUS, multiuso
Surestep / Safestep Sphera	644 Eurostar multi plus	12 kg	190 - 270 g	A1/A2	10 min	60 min	Adesivo universal reforçado com fibra, EMICODE EC1PLUS. Alto rendimento
Sarlon marche complète	840 Eurotape dupla face	Dimensões: 240 mm x 25 m	0,5 m		0 min		Fita adesiva dupla-face com suporte tecido elástico e dimensionalmente estável, com uma adesão inicial e final muito elevada.
Específico para tráfego intenso	140 Euromix PU	13,4 kg	450 - 650 g	A2			Adesivo bicomponente à base de PU para subsolos específicos, EMICODE EC1PLUS

Soldagem

► OBRIGATORIO

Cordão de soldadura de PVC

A soldadura permite unir as bordas das tiras. Atinge a classificação E2/E3 com PVC. É fresada uma ranhura e, em seguida, é aplicada a soldadura com uma pistola de ar quente equipada com um bico de soldadura rápida para PVC.

Bobina de 50 m
(Sarlon, Surestep,
Eternal, Sphera)



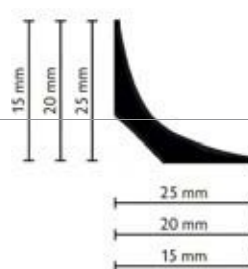
Perfis

► IMPORTANTE

Formador de molduras

- 3009 = 15 x 15: este perfil é utilizado verticalmente nos cantos internos para que o revestimento da parede se encaixe perfeitamente nos cantos.
 - 3109 = 20 x 20: este perfil é utilizado na parte inferior das divisórias. Proporciona um suporte para que o revestimento do pavimento se eleve com um perfil arredondado, o que prolonga a duração dos cantos e melhora a estética, ao mesmo tempo que evita a perfuração.
 - 3209 = 25 x 25: mesma utilização que o perfil 20x20, mas adequado para revestimentos de pavimento mais rígidos.
- Caixa com 25 comprimentos de 2 m, ou seja, 50 m/caixa.**

Ref.: 3009 branco / 3109 preto / 3209 preto

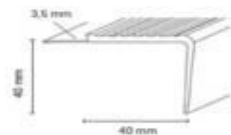





Canto de escada para instalar antes e depois do revestimento do pavimento

Canto de escada em PVC fosforescente com suporte estruturado para instalar antes (xxxxTF) ou depois (xxxxTK) da instalação do revestimento do pavimento.

Caixa com 10 peças de 2,5 m, ou seja, 25 m/caixa



Ref.: xxxxTF (antes)



Ref.: xxxxTJ (depois)



0110 - preto



0138 - cinzento claro



0146 - cinzento escuro



0130 - bege



0132 - castanho

Rodapé


►RECOMENDADO



Rodapé HDF CUBU 80

Rodapé HDF com revestimento de mistura de polímeros sem cloro, base PP/TPE, com bordas flexíveis no pavimento e na parede. Acabamento com borda reta.

- Bordas suaves na parede e no pavimento.
- Superfície robusta.
- Cortes com serra de esquadria, sem acessórios pré-formados.



1132 - Branco

1209 - Cinza antracite

Caixa com 10 secções de 2,5 m, ou seja, 25 m/caixa

Ref.: xxxxCU80



Rodapé de PVC recuperável

Rodapé rígido de PVC solidário. Especialmente concebido para se adaptar a diferentes espessuras e alturas:

- Até 14 mm de espessura
- Até 100 mm (podem ser partidas duas partes, cada uma com 20 mm de comprimento).



Caixa de 20 peças de 2,5 m, ou seja, 50 m/caixa



1940PAR Branco


4005PAR Cinza claro

6500PAR Cinza escuro

Base completa flexível para suportes antigos e novos

Perfil de acabamento flexível para suportes de canto e acabamentos. A sua flexibilidade torna-o adequado tanto para substratos novos como antigos.

Caixa com 25 comprimentos de 2 m, ou seja, 50 m/caixa



3251 - Cinza

3252 - Branco

3253 - Beige

Perfil de acabamento em PVC EL3.5

A faixa de acabamento em PVC é o perfil adequado quando se deseja obter um acabamento perfeito com a instalação de molduras. Ideal para revestimentos de piso em linóleo.

Caixa de 20 unidades de 2,5 m, ou seja, 50 m/caixa



0132 - brun



0130 - beige



0138 - gris clair



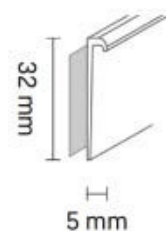
0110 - noir



0146 - gris foncé



1137 - blanc



ACESSÓRIOS MODUL'UP

LOOSELAY E SEMI-LOOSELAY

Adesivos

OBRIGATORIOS



Face adhésive
- garantit le maintien des lés
- assure l'efficacité du système

Face antiglisse non adhésive
- évite le glissement sur le support
- réduit le risque d'arrachage du support

Film de protection indéchirable

Fita de união Modul'up
Deve ser utilizada para instalar o pavimento Modul'up sobre um subpavimento antigo (por exemplo, amianto). Consulte as instruções de instalação para a aplicação do adesivo.
Caixa com um rolo de 50 m x 100 mm
Ref.: 792



840 Eurotape Doubletack 50, 90 e 240
Fita adesiva seca especialmente concebida para o rodapé do pavimento Modul'up (compacto e de tráfego) em combinação com o rodapé completo Modul'up. Também permite a implementação de sistemas semi-looselay e Sarlon Marche Complete.
Rolo de 50 m por caixa para a versão de 50 mm e 90 m. Rolo de 25 m por caixa para a versão de 240 mm.
Ref.: 840

Soldadura

OBRIGATORIA

Cordões de soldadura de PVC
A soldadura permite a união entre as bordas das tiras. Atinge a classificação E2/E3 com PVC. É fresada uma ranhura e, em seguida, é aplicada a soldadura com uma pistola de ar quente equipada com um bico de soldadura rápida de PVC.
Bobina de 50 m (Sarlon)

Consumo estimado de cordões de soldadura:
Revestimento de piso laminado sem rodapé: aprox. 0,75 m²/m² Revestimento de piso laminado com rodapé: aprox. 1 m²/m²

N.º de caixa de cordão de soldadura			
228	VINYLWELD	4 mm	# 7712105
	50 m		433121 40392

Referência comercial de Revestimentos de PVC associados Etiqueta primária de soldadura

Em cada bobina no cordão de soldadura de PVC



Soldadura a frio: tipo A
Recomenda-se o tratamento de soldadura tipo A para a impermeabilização entre dois revestimentos de piso de PVC com uma camada de uso transparente.
Consumo: 1 tubo por cada 20 metros lineares.
Caixa de 30 tubos de 44 g
Ref.: 869301



Perfis

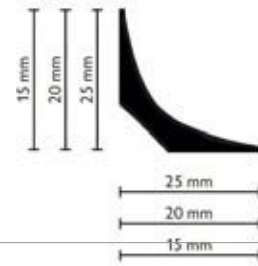
► IMPORTANTE

Formador de molduras

- 3009 = 15 x 15: este perfil é utilizado verticalmente em cantos internos para que o revestimento da parede se encaixe perfeitamente nos cantos.
- 3109 = 20 x 20: este perfil é utilizado na parte inferior das divisórias. Proporciona um suporte para que o revestimento do pavimento se eleve com um perfil arredondado, o que prolonga a vida útil dos cantos e melhora a estética, ao mesmo tempo que evita perfurações.
- 3209 = 25 x 25: mesma utilização que o perfil 20x20, mas adequado para revestimentos de pavimentos mais rígidos.

Caixa com 25 peças de 2 m, ou seja, 50 m/caixa.

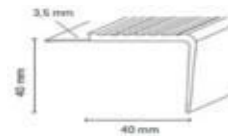
Ref.: 3009 branco / 3109 preto / 3209 preto




Canto de escada para instalar antes e depois do revestimento do pavimento

Esquina de escada em PVC fosforescente com suporte estruturado para instalar antes (xxxxTF) ou depois (xxxxTK) da instalação do revestimento do piso.

Caixa com 10 peças de 2,5 m, ou seja, 25 m/caixa



Ref.: xxxxTF (antes)



Ref.: xxxxTJ (depois)



0110 - preto



0138 - cinza claro



0146 - cinza escuro



0130 - bege



0132 - castanho

Rodapés

► RECOMENDADO

Rodapé ventilado

Rodapé em PVC. Pode ser utilizado com um sistema que combine Sarlibase TE e um revestimento de pavimento compatível, bem como com o sistema Modul'up TE. A instalação é realizada após a colocação do revestimento de pavimento. A base* do rodapé ventilado pode ser colada ou aparafusada à parede antes da instalação do rodapé ventilado. Para garantir uma aderência perfeita, recomendamos a utilização de um martelo de borracha para azulejos, a fim de evitar partir o rodapé. Também é possível montar a base e o corpo do rodapé juntos para instalá-lo como uma única peça na parede, utilizando cola de montagem tipo 882 Eurobond hightack.

Caixa com 20 comprimentos de 2 m, ou seja, 40 m/caixa



146PV
Cinza escuro



130PV
Bege



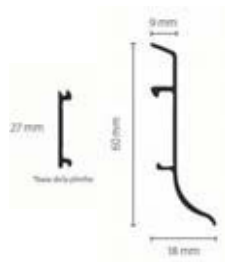
117PV
Branco



413PV
Carvalho bruto



771PV
Betão



Rodapé completo Modul'up

Rodapé rígido especialmente concebido para a instalação sem fixação de Sarlon Traffic Modul'up e Modul'up Compact, graças à sua parte plana prolongada de 80 mm. Indispensável quando é necessária a classificação E3.

Caixa com 10 comprimentos de 2,5 m, ou seja, 25 m/caixa



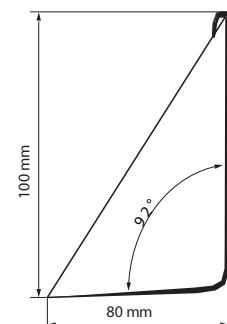
1940PCA
Branco



3010PCA
Bege



6500PCA
Cinza escuro




ACESSÓRIOS HOMOGÊNEOS

COLOREX SD | EC ET SPHERA SD | EC

Adesivo

► OBRIGATÓRIO



	Adesivo	Peso	Consumo m ²	Espátula	Tempo de espera	Tempo de abertura	Observação
Colorex SD EC Sphera SD EC	523 Eurostar tack EC	12 kg	250 g	S1	10 a 15 min	20 min	Adesivo eletricamente condutor, sem solventes e com emissões de COV muito baixas (EMICODE EC1PLUS)

Para uma instalação condutora

► OBRIGATÓRIO

Fita de cobre autoadesiva

Para divisões em que é necessário um pavimento condutor ou dissipador. É utilizado sob ladrilhos condutores ou dissipadores e transfere as cargas eletrostáticas para o solo (a ligação é feita por um electricista). A instalação é feita com um adesivo condutor do tipo 523 Eurostar Tack EC.

Rolo de 20 m

Ref.: 801



Perfis

► RECOMENDADO

Colorex plus moldador de cantos

Este perfil é utilizado na parte inferior da divisória. Permite instalar revestimentos de pavimento com uma borda arredondada.

Caixa com comprimento de 1,22 m

Ref.: x1197 preto



Soldadura

► OBRIGATÓRIA

Cordão de soldadura de PVC

A soldadura permite a união entre as bordas das tiras. Atinge a classificação E2/E3 com PVC. É fresada uma ranhura e, em seguida, é aplicada a soldadura com uma pistola de ar quente equipada com um bico de soldadura rápida para PVC. Os cordões de soldadura Sphere estão disponíveis em versões uni e multicoloridas.

Bobina de 50 m (Sphera) Bobina de 100 m (Colorex)



Rodapés e cantos

►RECOMENDADO

Rodapés Colorex SD/EC/plus

Permite instalar os rodapés Colorex. Requer suporte para moldura côncava. Colagem com adesivo acrílico ou condutor tipo 523 Eurostar Tack EC. Dimensões: altura da tira 15 cm (10 cm na parede e 5 cm no pavimento). Espessura: 2 mm.

Caixa com 2 comprimentos de 12,3 m, ou seja, 24,6 m/caixa.

Ref.: 1600 + 2 últimos números da referência do pavimento



Canto pré-formado interior/exterior Colorex SD/EC/ plus

Para realizar cantos interiores e exteriores. Colagem com adesivo acrílico ou condutor tipo 523 Eurostar Tack EC. Dimensões: Altura 15 cm (10 cm na parede / 5 cm no pavimento). Espessura: 2 mm.

Por unidade

Ref. canto interior: 1700
+ os dois últimos números da referência do pavimento
Ref. canto exterior: 1800
+ os dois últimos números da referência do pavimento



Canto pré-formado interior/exterior Elemento Sphera / SD | EC

Permite a realização de cantos interiores e exteriores.

Dimensões internas: altura 10 cm (parede) / largura 5 cm (pavimento) / 16 cm de largura. Dimensões externas: altura 10 cm (parede) / largura 5 cm (pavimento) / 12 cm de largura.

A união é feita com um adesivo acrílico, como o tipo 522 Eurosafe tack ou o 622 Eurostar tack.

Caixa com 10 peças



Rampa de acesso

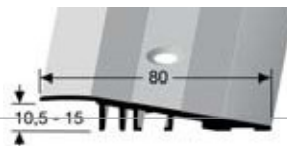
►RECOMENDADO

Rampa de acesso em alumínio Colorex plus

Para rematar as bordas, preenchendo a diferença de nível entre as ladrilhos e o subsolo. Facilita o acesso de cargas rolantes.

Caixa com 10 peças de 2,7 m, ou seja, 27 m/caixa.

Ref.: R260



Colorex plus rampa de acesso

Para rematar as bordas, preenchendo a diferença de nível entre os ladrilhos e o subsolo. Facilita o acesso de cargas rolantes.

Caixa com comprimento de 1,22 m. Espessura máxima: 10,30 mm Espessura mínima: 2 mm

171504
Montblanc



171505
Adula



171507
Quartz



171513
Sahara



171522
Niagara



171531
Sole



171500
Cinza



ACESSÓRIOS PARA ÁREAS HÚMIDAS

SARLIBAIN

Adesivos

► OBRIGATÓRIO



	Adesivos	Peso	Contras m ²	Espátula	Tempo de espera	Tempo de abertura	Observações
Onyx +	522 Eurosafe tack / 622 Eurostar tack	13 kg	250 g	A4 + espuma rolo	20 min	90 min	522 para todas as gamas de pavimentos de PVC para pisos e paredes, termorreativos PSA 622 é a versão EMICODE EC1PLUS do 522
	650 Eurostar fastcol	7,5 kg	500 g	Ferramentas incluídas	1-2 h	4 h	Adesivo técnico de contacto EMICODE EC1PLUS Alto desempenho. Reativável pelo calor
Surestep	840 Eurofita dupla-face	Dimensões: 50 mm x 50 m 90 mm x 50 m 240 mm x 25 m	0,5 m		0 min		Fita adesiva dupla-face com reforço em tecido elástico e indeformável. Adesão inicial e final muito forte.

Perfis

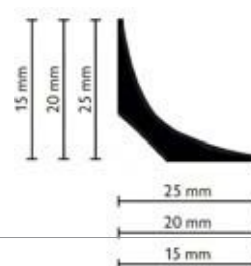
► IMPORTANTE

Formador de molduras

- 3009 = 15 x 15: este perfil é utilizado verticalmente em cantos internos para que o revestimento da parede se encaixe perfeitamente nos cantos.
- 3109 = 20 x 20: este perfil é utilizado na parte inferior das divisórias. Proporciona um suporte para que o pavimento se eleve com um perfil arredondado, o que prolonga a vida útil dos cantos e melhora a estética, ao mesmo tempo que evita a perfuração.
- 3209 = 25 x 25: mesma utilização que o perfil 20 x 20, mas adequado para revestimentos de pavimento mais rígidos.

Caixa com 25 comprimentos de 2 m, ou seja, 50 m/caixa.

Ref.: 3009 branco / 3109 preto / 3209 preto



Perfil decrescente

Perfil em PVC.

Adequado para sistemas de duche, é colocado sobre o rodapé. Compensa a diferença de espessura entre os revestimentos do pavimento e da parede.

Caixa de 25 peças de 2 m, ou seja, 50 m/caixa.

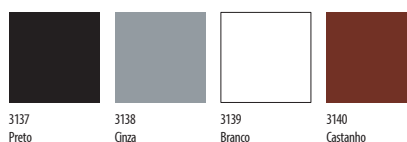
Ref.: 3801 branco



União entre ladrilhos cerâmicos e rodapé de PVC

É instalado antes da primeira fila de ladrilhos da parede e antes do rodapé. Une os ladrilhos ao pavimento flexível em divisões húmidas.

Caixa com 50 unidades de 2,5 m, ou seja, 125 m/caixa



3137 Preto 3138 Cinza 3139 Branco 3140 Castanho

ACESSÓRIOS PARA ÁREAS HÚMIDAS

Soldadura

► OBLIGATÓRIA

Cordão de soldadura de PVC

A soldadura permite a união entre as bordas das tiras. Atinge a classificação E2/E3 com PVC. É fresada uma ranhura e, em seguida, é aplicada a soldadura com uma pistola de ar quente equipada com um bico de soldadura rápida de PVC.

Bobina de 50 m (Onyx +, Surestep)



Soldadura a frio: tipo C

Recomenda-se uma soldadura a frio do tipo C para o revestimento de paredes (parte inferior do Onyx+ no sistema para zonas húmidas), o que torna o revestimento impermeável.

Consumo:

1 tubo para 15 m de juntas. **Caixa de 30 tubos de 44 g.** Ref.: 869501



Limiar

► RECOMENDADO

Limiar impermeabilizante de PVC

Utiliza-se em zonas húmidas e com sistema de duche, como rebordo de porta. Realiza a união e a impermeabilização e impede que a água passe da zona húmida para o quarto. O adesivo aplica-se diretamente sobre o substrato preparado antes da instalação do revestimento do pavimento.


Caixa com 10 comprimentos de 2 m, ou seja, 20 m/caixa



Limiar impermeável colorido 70 mm Ref.: 3114x



Limiar impermeável inferior 70 mm Ref.: 3194x



Soleira impermeável colorida de 40 mm Ref.: 3108x

31084 Branco	31085 Bege	31086 Café
31144 Branco	31145 Bege	31146
Castanho		
31944 Branco	31945 Bege	31946
Castanho		
31087 Chumbo	31088 Azul	31089 Preto
31147 Chumbo	31148 Azul	31149 Preto
31947 Chumbo	31948 Azul	31949 Preto

Sifões

► IMPORTANTE

Sifão extra baixo com saída horizontal de Ø50 mm Espessura padrão das lajes.
Instalação por um canalizador

Por unidade
Ref.: 6321
freja



Sifão extra baixo com saída vertical de Ø50 mm. Espessura padrão da laje.
Instalação por um canalizador

Por unidade
Ref.: 6347
duschbrunn



Sifão especial para reformas Saída vertical de Ø50 mm

Laje de espessura média. Instalação por um canalizador

Por unidade
Ref.: 6330
brage



Sifão em aço inoxidável Ø40 mm

Saída vertical. Adequado para zonas húmidas. Equipamento muito resistente, com garantia de longa duração e concebido para uma utilização intensiva. Recomendado para hospitais e lares de idosos. Também disponível em versão antimanipulação. Instalação por um canalizador.

Por unidade
Ref.: 6348 /
6348V (com grelha antimanipulação)



Grelha em aço inoxidável

Grelha em aço inoxidável com um diâmetro de 150 mm que pode ser utilizada em combinação com os sifões 6321, 6330 e 6347. Dê um toque moderno e substitua a grelha em PVC branco fornecida com os sifões 6321, 6330 e 6347.

Por unidade



Ref.: 8389



Ref.: 8332



Ref.: 8340

ACESSÓRIOS DE ACESSIBILIDADE

Ladrilhos e faixas táteis

▶ IMPORTANTE

- Instalação rápida e simples: adesivo.
- Notável resistência à abrasão e ao tráfego intenso.
- Sem quebras nem desgaste prematuro: material de alta qualidade.

- Maior segurança graças ao melhor contraste visual com o pavimento (seleção de cores).
- Em conformidade com a norma NF P98-352.
- Antiderrapante.

Ladrilhos táteis autoadesivos

A faixa de aviso ou placa tátil é colocada antes de uma zona de risco (escadas, buracos) para alertar qualquer pessoa do perigo de queda. A sua geometria 3D permite detetar o perigo com o pé. É fixada mecanicamente.

Caixa com 4 placas de 1350 mm x 400 mm



3170ADH - Branco



3171ADH - Cinza



3178ADH - Preto



3176ADH - Amarelo



3173ADH - Vermelho



3177ADH - Castanho

Fitas táteis autoadesivas

A faixa de orientação deve contrastar visualmente com o pavimento para facilitar a orientação das pessoas com deficiência visual e ter um marcador tátil contínuo ao longo do seu comprimento para permitir a orientação com uma bengala.

Tem duas funções: permitir que os utilizadores se localizem e escolham um percurso.

Caixa com 15 tiras de 1000 mm x 215 mm



3071ADH - Cinza



3076ADH - Amarelo



3073ADH - Vermelho

Blocos táteis para encaixar

Os tacos são colocados antes e paralelamente a uma zona de risco (escadas, buracos, cruzamentos perigosos) para alertar qualquer pessoa que se aproxime do perigo de queda. A sua geometria 3D permite detetar o perigo com o pé.

- Resistente ao tráfego intenso.
- Resistência excepcional graças à fixação no solo.
- Prevenção melhorada graças ao maior contraste visual com o pavimento.

Kit de 200 tachas com gabarito de instalação incluído

- Fácil de instalar (gabarito incluído).
- Em conformidade com a norma NF P98-351



3679 - Inox

Perfis

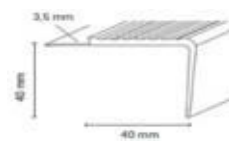
▶ IMPORTANTE




Canto de escada para instalar antes e depois do revestimento do pavimento

Perfil de escada fosforescente em PVC com suporte estruturado para instalar antes (xxxxTF) ou depois (xxxxTK) da instalação do revestimento do piso.

Caixa com 10 comprimentos de 2,5 m, ou seja, 25 m/caixa



Ref.: xxxxTF (antes)



Ref.: xxxxTJ (depois)



0110 - preto



0138 - cinzento claro



0146 - cinzento escuro



0130 - bege



0132 - castanho

ACESSÓRIOS FLOTEX

Adesivos

► OBRIGATÓRIOS



	Adesivos	Peso	Consumo por m ²	Espátula	Tempo de espera	Tempo de abertura	Observações
Flotex em rolo	522 Eurosafe tack/ 622 Eurostar tack	13 kg	250 g	A2	20 min	40 min	522 para gamas Flotex em rolo. O adesivo PSA termorreversível 622 é um adesivo técnico com as mesmas propriedades do 522, mas mais ecológico, EMICODE EC1PLUS
	528 Eurostar polivalente	13 kg	250 g	A2	15 min	40 min	Adesivo construtivo EMICODE EC1PLUS, multiusos
	644 Eurostar multi plus	12 kg	190 - 220 g	A2	10 min	40 min	Adesivo universal reforçado com fibra, EMICODE EC1PLUS. Alto rendimento
Ladrilhos Flotex Lâminas Flotex	542 Eurofix tack plus	10 kg	100 g	A1/ rolo	30 min (substrato absorvente) 60 min (substrato impermeável)	Mantém as suas propriedades ao longo do tempo	Instalação padrão com fixador, possível com um adesivo Eurostar Allround tipo 528 para uma adesão completa
Flotex next	840 Eurotape de dupla face	Dimensões: 50 mm x 50 m 90 mm x 50 m 240 mm x 25 m	0,5 m		0 min		Fita adesiva dupla-face com reforço tecido elástico e indeformável, com uma adesão inicial e final muito forte
	792 Modul'up	Dimensões: 100 mm x 50 m	0,5 m		0 min		Para materiais antigos que contêm amianto

Rampa de acesso


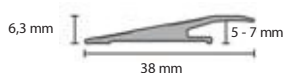
► RECOMENDADO

Rampa de alumínio para aparafusar

Rampa de alumínio aparafusável para cobrir pavimentos do tipo Flotex de 5 a 7 mm em tiras e ladrilhos

Caixa com 10 comprimentos de 2,7 m, ou seja, 27 m/caixa

Ref.: 265F4



Sockets

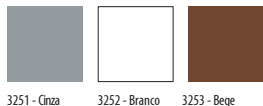
► RECOMENDADO

Soquete completo suave para suportes antigos e novos

Perfil de acabamento flexível para suportes de canto e acabamentos.

A sua flexibilidade torna-o adequado tanto para subpavimentos novos como antigos.

Caixa com 25 comprimentos de 2 m, ou seja 50 m/caixa



Rodapés de PVC


Rodapé rígido de PVC liso. Especialmente concebido para se adaptar a diferentes espessuras e alturas de rodapés:

-até 14 mm de espessura

-até 100 mm de altura

(2 peças separáveis, cada uma com 20

mm de comprimento. Caixa com 20 comprimentos de 2,5 m, ou seja, 50 m/caixa



Bordas Flotex


Podem ser utilizados para criar rodapés e juntas entre diferentes designs. Combinam perfeitamente com todas as cores da coleção de cores Flotex.

Adequado para as coleções Flotex Linear e Vision. Altura disponível:

11 cm (Ref. 211xxx) ou

22 cm (Ref. 232xxx)

Caixa de 15 m



TEXTILES ACESSÓRIOS

Adesivos

► OBRIGATÓRIO



	Adesivos	Peso	Contr as m ²	Espátula	Tempo de espera	Tempo de abertura	Observações
Alcatifa perfurada	609 Eurostar tex	13 kg	450 - 490 g	B1	5 a 20 min	30 min	Adesivo acrílico em dispersão com alto poder de aderência inicial, sem solventes, emissões muito baixas de COV (EMICODE EC1PLUS)
	542 Eurofix tack plus	10 kg	100 - 120 g	espuma fina ou fibra	30 a 60 minutos, dependendo da temperatura ambiente e do substrato	Mantém suas propriedades ao longo do tempo	Fixador muito potente, sem solventes, com emissões de COV muito baixas (EMICODE EC1PLUS) e consumo muito reduzido. Resistente a plastificantes
Tessera	541 Eurofix antiderrapante	10 kg	100 - 150 g	Espuma fina ou rolo de fibra curta	60 minutos, dependendo da temperatura ambiente e da porosidade do substrato		Agente fixador antiderrapante, sem solventes, com emissões de COV muito baixas (EMICODE EC1PLUS) e consumo muito reduzido

Para uma instalação dissipativa (Tessera)

► OBRIGATÓRIO

1 - Aditivo 841 Europrimer EC

Agente condutor que se mistura com o fixador 541 Eurofix antiderrapante para lhe conferir propriedades eletrocondutoras. Em combinação com uma fita de cobre ligada à terra, a instalação de ladrilhos têxteis removíveis Tessera dotará esta aplicação de características dissipativas.

Características técnicas:

Consumo: 1 balde de 3,5 litros de 841 num balde de 10 kg de 541 Eurofix antiderrapante.

Balde de 3,5 litros

Ref.: 841

2 - Fita de cobre autoadesiva

Para salas que requerem o uso de pavimentos condutores ou dissipativos. É instalada sob ladrilhos condutores ou dissipativos e permite descarregar as cargas eletrostáticas para o solo (é conectada por um electricista).

A união é feita através do adesivo condutor antiderrapante 541 Eurofix.

Rolo de 20 m Ref.:

801



PREPARAÇÃO DO SUSSOLO

Primários

►RECOMENDADOS

021 Europrimer Reno

Para reforçar solas fracas, ladrilhos rachados, subsolos betuminosos e gordurosos e resíduos de adesivos antigos. Atua como barreira contra a humidade em bases sensíveis à humidade (por exemplo, anidrita, madeira, granito) para bloquear a humidade dos compostos niveladores. Também sela pavimentos de betão contra o vapor e estabiliza superfícies porosas ou rachadas.

Características técnicas:

Tempo de secagem: 24 h por camada
Consumo: 300 a 400 g/m² (por camada)

Balde de 10 kg (A+B)

Ref.: 021



Primaire 041 Europrimer EC

Primário condutor que se aplica antes do adesivo condutor na instalação de pavimentos condutores ou dissipativos. A sua utilização é obrigatória em instalações condutoras e recomendada em instalações dissipativas.

Características técnicas: Tempo de secagem: entre 2 e 4 h
Consumo: 100 a 150 g/m²
(recomenda-se rolo de espuma)

Balde de 10 kg Ref.:

041



044 Europrimer multi

Primário universal com emissões de COV muito baixas (EMICODE EC1^{PLUS}). Pode ser aplicado em todos os tipos de substratos antes da instalação do pavimento Modul'up, antes da aplicação da argamassa de reparação 905 Europlan e antes da aplicação do composto de nivelamento extremo 923 Europlan em substratos húmidos.

Características técnicas:

Tempo de secagem: 4 a 5 h sobre suporte não at - 2 h sobre substrato mineral absorvente
Aprox. 6 h sobre subpavimento de anidrita
Consumo: 50 a 200 g/m² dependendo do subpavimento (recomenda-se rolo de espuma)

Balde de 10 kg. Ref.:

044



070 Europrimer Fill

Primário e enchimento monocomponente de secagem rápida para subsolos absorventes e não absorventes (cimento, gesso, madeira, ladrilhos, parquet, etc.). Preenche pequenas irregularidades e juntas numa única passagem. Não é necessário lixar antes de nivelar sobre DPM. Sem solventes, emissões de COV muito baixas, EMICODE EC1^{PLUS}

Características técnicas:

Consumo: 100 a 150 g/m²

Balde de 15 kg

Ref.: 070



Argamassas

►RECOMENDADOS

900 Europlan DSP

Argamassa de reparação sem primário, aplicável sobre ladrilhos, painéis OSB/CTBH/VTBX para preencher juntas e cabeças de parafusos. Também aplicável sobre pavimentos usados de PVC e resíduos de adesivos.

Características técnicas:

Tempo de secagem: transitável após 2 a 3 horas, dependendo da espessura.
Consumo: aprox. 300 g/m² dependendo do subpavimento (espátula plana com cantos arredondados).
Espessura máxima por revestimento: 2 mm.

Balde de 14 kg. Ref.:

900



905 Europlan fill

Argamassa de reparação à base de cimento para utilização em ladrilhos para preencher juntas de ladrilhos. É necessário aplicar o primário universal 044 Europrimer multi antes de aplicar a argamassa de reparação. Pode ser espalhada até uma espessura de quase 0 mm (para criar uma inclinação).

Características técnicas: Tempo de secagem: 15 a 30 min. Consumo: aprox. 500 g/m² dependendo do subsolo (espátula plana com cantos arredondados).

Caixa de 4 kg Ref.:

905



Composto nivelador

▶RECOMENDADO

923 Europlan Extreme

Composto nivelador de pavimentos à base de cimento, resistente à humidade e ao gelo, com baixo nível de pó e secagem rápida, para substratos de betão. Recomendado quando é necessário nivelar substratos húmidos antes de aplicar Sarlibase TE ou Modul'up TE. Recomenda-se aplicar previamente Universal Primer 044 Europrimer multi.

Características técnicas:

Tráfego pedonal: após aproximadamente 3 horas. Tempo de secagem: aproximadamente 24 horas.

Consumo: 1,5 kg/mm/m² (espessura mínima 2 mm e máxima 20 mm) **Saco de 23 kg** Ref.:

923



960 Europlan Super

Composto autonivelante de alta gama à base de cimento com acabamento efeito betão. Cura de baixa tensão, alta resistência, ideal sob parquet e para tráfego intenso. Para solas de cimento (até 20 mm) e asfalto fundido (até 5 mm). Prepara os subpavimentos para a instalação.

Características técnicas:

Tempo de secagem: aprox. 24 h.

Consumo: 1,5 kg/mm/m². **Saco de 23 kg.**

Ref.: 960



975 Europlan TE/S

Composto autonivelante à base de cimento para uso em interiores. Cura de baixa tensão e boa resistência para tráfego médio-alto. Para nivelar pavimentos de cimento até 10 mm. Bombeável ou aplicável com rolo dentado ou espátula dentada. Emissões de COV muito baixas, EMICODE EC1PLUS.

Características técnicas:

Tráfego pedonal: após 2 a 3 h

Consumo: 1,5 kg/mm/m² **Saco de 25 kg**

Ref.: 975



991 Europlan Direct Rapid

Composto autonivelante de secagem rápida e com redução de pó para betonilhas de cimento, ladrilhos, pavimentos de pedra e resíduos de adesivos impermeáveis. Espessura da camada até 20 mm (5 mm sobre asfalto fundido). Muitas vezes não é necessário aplicar primário em subpavimentos não absorventes. Pronto para pavimentos de PVC/têxteis após 1,5-3 horas. Emissões de COV muito baixas, EMICODE EC1PLUS.

Características técnicas:

Tráfego: aprox. 1-1,5 h.

Consumo: 1,5 kg/mm/m²

Saco de 23 kg Ref.: 991



ASSORTIMENTO DI CAPE BASE

Camada base

▶ IMPORTANTE


Sarlibase TE

Base compacta de PVC reforçado. Para subpavimentos com humidade (requisitos DTU 53.12) e subpavimentos antigos (ladrilhos, madeira, com ou sem revestimento de amianto). Sistema de colocação livre com um espaço livre perimetral de 3 a 5 mm, tacos no subpavimento e juntas escalonadas com o revestimento do pavimento. O revestimento do pavimento adere à camada de base, tal como descrito na Avis Technique.

Quando utilizado em subsolos com humidade, a camada base permite que o ar carregado de humidade circule por baixo do sistema (camada base + revestimento). Sistema sob Avis Technique.

Comprimento 35 m - Largura 2 m - Espessura 1,5 mm

Ref.: TE13



Sarlibase Lisse

Base compacta e reforçada em PVC. Para substratos antigos (ladrilhos, madeira, com ou sem revestimento de amianto). Instalação flutuante sobre o substrato. Permite instalar pavimentos flexíveis sem necessidade de os colar diretamente ao substrato.

Instalação com juntas afiadas escalonadas com as juntas do revestimento do pavimento.

Comprimento 35 m - Largura 2 m - Espessura 1,1 mm

Ref.: TELIS




Sarlibase Acoustic

Base de espuma de PVC reforçada. Atenuação acústica $\Delta L_w = 18$ dB. Para substratos secos. Proporciona atenuação acústica associada a um tipo específico de pavimento flexível. Aderência a toda a superfície do substrato através de adesivo acrílico.

Comprimento 35 m - Largura 2 m - Espessura 2 mm

Ref.: TEAC



Allura click pro / life 15 dB camada base

A camada base Allura Click 15 dB foi concebida especificamente para ser colocada de forma flutuante sob os pavimentos Allura Click Compact. Trata-se de um sistema de alta qualidade para reduzir o ruído de impacto e o ruído de passagem, desenvolvido para proteger os dispositivos de encaixe de diferentes sistemas de pavimento e é fornecido em rolos para maior comodidade. Pode ser instalada sobre o subpavimento antigo. Esta camada base deve ser instalada, de preferência, perpendicularmente à instalação da fila Allura Click, com a parte brilhante visível.

Nota: A camada base de 15 dB está pronta a usar, sem necessidade de retirar a película protetora.

Comprimento 10 m - Largura 1 m - Espessura 1,5 mm

Ref.: U54002

Forbo Foam

Espuma de polipropileno laminada com folha de polipropileno metalizado (barreira de vapor). Fácil instalação com tiras autoadesivas integradas para unir as tiras do contrapiso.

Permeabilidade ao vapor de água inferior a $0,46 \text{ g/m}^2/24 \text{ h}$. Isolamento acústico contra ruído de impacto.

Pode ser combinado com Quick Fit e Marmoleum click.

Comprimento 25 m - Largura 1 m - Espessura 4,5 mm

Ref.: 6666



Quick Fit

Painéis MDF. São instalados com 2 camadas de painéis autoadesivos. 3 mm de espessura, lado adesivo para cima. 4 mm de espessura, lado adesivo para baixo. Podem ser utilizados para instalação flutuante sobre um subpiso antigo (em determinadas condições), especialmente para instalações temporárias.

Devem ser acabados com um revestimento de piso flexível.

10 painéis de 120 cm x 60 cm (ou seja, 3,6 m²/caixa)

Ref.: 4444



VARIEDADE DE PROTEÇÕES

Rodapés

►RECOMENDADO

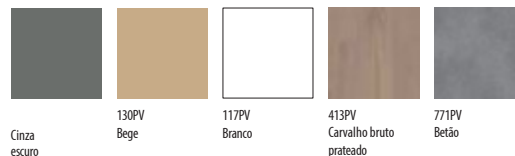
Rodapé ventilado

Rodapé em PVC. Pode ser utilizado com um sistema que combine Sarlibase TE e um revestimento de pavimento compatível, bem como com o sistema Modul'up TE. A instalação é feita após a colocação do revestimento do pavimento. A base* do rodapé ventilado pode ser colada ou aparafusada à parede antes da instalação do rodapé ventilado. Para garantir uma aderência perfeita, recomendamos a utilização de um martelo de borracha para azulejos, a fim de evitar danificar o rodapé.

Também é possível montar a base e o corpo do rodapé juntos para instalá-lo como uma única peça na parede, utilizando adesivo de montagem tipo 882 Eurobond hightack.



Caixa com 20 comprimentos de 2 m, ou seja, 40 m/caixa



Proteção para revestimentos de pavimentos

►RECOMENDADO

Protect e ProtecV

As proteções Protect (em tecido) e ProtecV (em PVC) são revestimentos para pavimentos não conformes que devem ser utilizados como revestimento para pavimentos.

Este produto só deve ser utilizado como proteção para o pavimento.

Deve ser colocada sem fixação sobre o pavimento instalado, esta proteção irá proteger o novo pavimento contra riscos e possíveis danos no local antes da entrega do projeto.

Protect e ProtecV são reutilizáveis.

Protect e ProtecV: pedido por m²



Papel de proteção

Papel kraft de proteção que pode ser colocado sem fixação sobre o pavimento recém-instalado para protegê-lo de arranhões e danos antes da entrega.

Rolo de 75 m² (largura do rolo de 120 cm ou 140 cm, conforme disponibilidade: a superfície total será de 75 m² em ambos os casos)

Ref.: 344

Manutenção

►RECOMENDADO

888 Euroclean uni

Detergente neutro para a manutenção diária e ocasional de todos os tipos de revestimentos de pavimentos protegidos de fábrica. Elimina eficazmente a sujidade mais difícil. Seca sem deixar marcas e sem necessidade de polir.

Características técnicas:

pH = 7 (neutro)

Consumo: 40 a 100 ml diluídos em 8 litros de água

Tempo de secagem: 30 minutos, no mínimo

Cubo de 5 litros

Ref.: 888



891 Euroclean basic

Detergente alcalino à base de água para manutenção periódica ou restauração, para usar com uma esponja vermelha. Não adequado para uso em máquinas de lavar e secar. Limpador básico universal, também adequado para linóleo.

Características técnicas: pH = 9,5 (alcalino) Consumo: diluição 1:5 ou 1:3, dependendo do grau de sujidade Tempo de ação: 10 min no mínimo

Balde de 10 litros Ref.: 891



CONJUNTO DE FERRAMENTAS

Forbo Overall

Especialmente adequado para aplicações em pavimentos: bolsos para joelheiras e vários bolsos para ferramentas. Disponível em vários tamanhos (com prazos de entrega que variam consoante o tamanho). Bordado da Forbo Flooring na parte de trás.

Ref.: 230 + tamanho



Joelheiras

Joelheiras de espuma para o macacão Forbo.

Ref.: 145

Faca com 5 lâminas

De alumínio com capa de plástico (com 5 lâminas retas ou 5 lâminas em forma de gancho).

Ref.: 202 lâminas retas Ref.: 203 lâminas em forma de gancho



Cortador de rodapés

Nivelamento fácil e rápido do rodapé sem deixar marcas


Ref.: 206



Cortador MOZART

Para nivelar soldaduras a quente em duas etapas com uma única ferramenta (perfeita para PVC compacto e de parede).

Ref.: 190



Lâminas MOZART

Lâminas para cortador Mozart (x5).

Ref.: 191



Medidor de humidade VID4

Ideal para testes preliminares com bomba de carboneto. Para a deteção não destrutiva de humidade em todos os tipos de materiais.

Medição eletrónica de alta frequência.

Ref.: 289



Espátula (A1 - A2 - B1 - S1)

A1 / A2 / B1: espátula de 25 cm com cabo de madeira S1: espátulas reversíveis de 25 cm

Permite aplicar a quantidade adequada de adesivo para cada revestimento de piso.

Caixa com 10 espátulas (A1 - A2 - B1) ou 10 paletas (S1)

Ref.: 182 (A1) / 183 (A2) / 184 (B1) / 186 (S1)



Lâmina para sifão

Permite cortar o pavimento no diâmetro necessário para integrá-lo no colar de drenagem de PVC.

Ref.: 200



Caixa de garrafas CM

Para determinar a percentagem exata de humidade numa laje ou pavimento de betão (de acordo com os requisitos da normativa local).

Ref.: 228



CONJUNTO DE FERRAMENTAS

Gravador curto

Para traçar juntas, degraus e para ligar tiras com rodapés de linóleo pré-formados. Indispensável para a instalação de pavimentos de linóleo. É fornecido com 3 lâminas e 10 pontas.

Ref.: 102



Gravador longo

Para traçar o contorno de um perfil de parede através de uma simples transferência. Indispensável para a instalação de pavimentos de linóleo. É fornecido com 3 lâminas e 10 pontas.

Ref.: 101



Pontas para sanear (100 pontas) Para sanear curto e longo. Ref.: 149



Lâminas de traçador (6 lâminas) Para traçador curto e longo. Ref.: 156



Bloco de cortiça para colar liège

Para colar martelando sem deixar marcas. Dimensões: 300 x 120 x 25 mm.

Ref.: 205



Rolo de pressão LVT

A única ferramenta para transferir eficazmente o adesivo para a parte posterior do pavimento. Largura: 50 cm.

Peso: 50 kg

Ref.: 212



Rolo de pressão LVT

Para colar ou fixar com cliques revestimentos LVT. As 26 esferas de aço proporcionam uma pressão potente para um alisamento eficaz das bordas e de toda a superfície (largura 130 mm).

Ref.: 188



Cortador Forbo

Permite nivelar as bordas de forma fácil e limpa para criar juntas perfeitas. Também pode ser utilizado para cortar tiras decorativas com larguras de 5, 10, 20, 25 e 30 mm, graças às diferentes cunhas fornecidas.

Ref.: 103



Martelo antirricochete para LVT

Para unir placas LVT entre si. Absorve os impactos. Não deixa marcas.

Ref.: 165



CONJUNTO DE FERRAMENTAS

Ranhurador

Fresa as juntas para operações de soldadura a quente.

Ref.: 115



Lâminas para ranhuradora (x10)

Lâminas de reposição com extremidade arredondada em forma de «U» para ranhuradora. Lâmina de aço endurecido.

Ref.: 116



Pequena ranhuradora para pavimentos e paredes

Ranuradora pequena, prática e ergonômica. Equipada com 2 lâminas ajustáveis de 3,5 mm: a lâmina traseira permite fresar até ao rodapé. Ideal para biselar revestimentos de PVC para paredes.

Ref.: 167



Bocal de soldadura rápida para PVC

Para soldar por calor revestimentos de PVC com cordão de soldadura de 4 mm de diâmetro.

Ref.: 119



Bocal de soldadura rápida LINO

Para soldar a quente revestimentos de linóleo com cordão de soldadura de 4 mm de diâmetro.

Ref.: 121



Bocal de soldadura rápida triangular (parede)

Para soldar a quente revestimentos de PVC com cordão de soldadura de 4 mm de diâmetro.


Ref.: 207



Escova para bocal

Para remover os resíduos de cordão fundido da bocal de soldadura rápida.

Ref.: 197



Pistola de soldadura a quente TRIAC ST

Para soldar pavimentos flexíveis.

Potência: 1600 W.

Peso: 0,9 kg

Ref.: 217



Resistência TRIAC ST

Resistência de substituição indispensável para o funcionamento do dispositivo.

Ref.: 217R



Ranhuradora KFU1000E

Para ranhuras limpas com ajuste da altura do bisel (de 0 a 4,5 mm). Fornecida com uma fresa de carboneto padrão. Potência 900 W. Peso 4,9 kg. Sistema de segurança.

Rodas giratórias e saco coletor

Ref.: 125



Guilhotina LVT

Para um corte limpo e preciso de placas LVT (até 6 mm de espessura). Largura de corte até 330 mm - Ângulo de corte 0 - 45°.

Ref.: 178



Ferramenta para chanfros

Para cortar rodapés decorativos HDF e Cubu e formar cantos.

Ref.: 153



Kit do instalador para a instalação de pavimentos de PVC e LINO

Bolsa de ferramentas que contém as ferramentas essenciais para a instalação adequada de:

- Pavimento de PVC: ref. 219
- Pavimento de linóleo: ref. 220



Bolsa completa para PVC

A bolsa contém:

- 1 régua longa e plana ref. 223
- 1 régua plana curta ref. 261
- 1 faca com 5 lâminas retas ref. 202
- 1 faca com 5 lâminas com capa ref. 203
- 1 cortador de rodapés ref. 206
- 1 martelo para colar ref. 204
- 1 bloco para colar cortiça ref. 205
- 1 ranhuradora ref. 115
- 10 lâminas para ranhuradora ref. 116
- 1 bocal de soldadura rápida de PVC ref. 119
- 1 bocal de soldadura rápida triangular (parede) ref. 207
- 1 faca em quarto de lua ref. 117
- 1 guia para nivelar ref. 118
- 1 aparador para nivelar difíceis ref. 120
- 8 lâminas para recortador:
- diâmetro 6 mm (x2) ref. 208
- diâmetro 12 mm (x2) ref. 209
- planas (x2) ref. 210
- ponta (x2) ref. 211
- Ref.: 219

Ref.: 219

Saco completo LINO

A bolsa contém:

- 1 régua longa plana ref. 223
- 1 régua plana curta ref. 261
- 1 faca com 5 lâminas retas ref. 202
- 1 faca com 5 lâminas com capa ref. 203
- 1 punção longa com 3 lâminas e 10 pontas ref. 101
- 1 punção curta com 3 lâminas e 10 pontas ref. 102
- 1 bloco para unir cortiça ref. 205
- 1 ranhurador ref. 115
- 10 lâminas para ranhurador ref. 116
- 1 bocal de soldadura rápida LINO ref. 121
- 1 faca em forma de quarto de lua ref. 117
- 1 guia para nivelar ref. 118
- 1 aparador para nivelar difíceis ref. 120
- 2 lâminas para recortador de 6 mm de diâmetro ref. 208 Ref.: 220